



Cómo matricularse en los cursos de
www.cursosparaoposiciones.es

Tech
Training
Multiservice, S.L.



El proceso de matriculación en <http://www.cursosparaoposiciones.es> consta de tres partes:

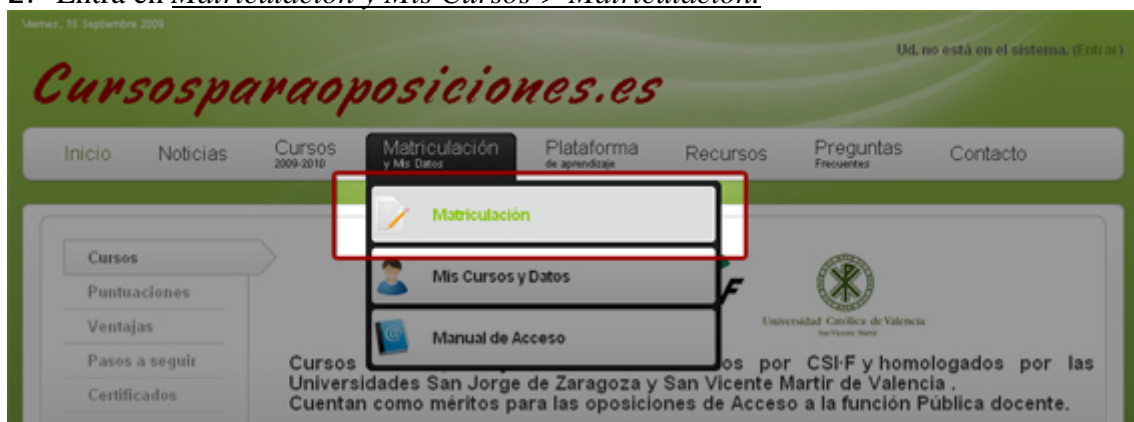
- a. Cumplimentar e imprimir la solicitud
- b. Pago en el Banco
 - Beneficiario **CSI-CSIF SECTOR NACIONAL ENSEÑANZA**
 - Banco **Popular C/C 0075 0446 44 0600 182 967**
- c. Entrega de la documentación en la sede

Proceso para cumplimentar e imprimir la solicitud

1. Para poder realizar la solicitud, debes **introducir la dirección** de nuestra página Web en tu navegador y acceder a ella. También puedes acceder haciendo clic en el siguiente enlace: <http://www.cursosparaoposiciones.es>



2. Entra en *Matriculación y Mis Cursos > Matriculación.*

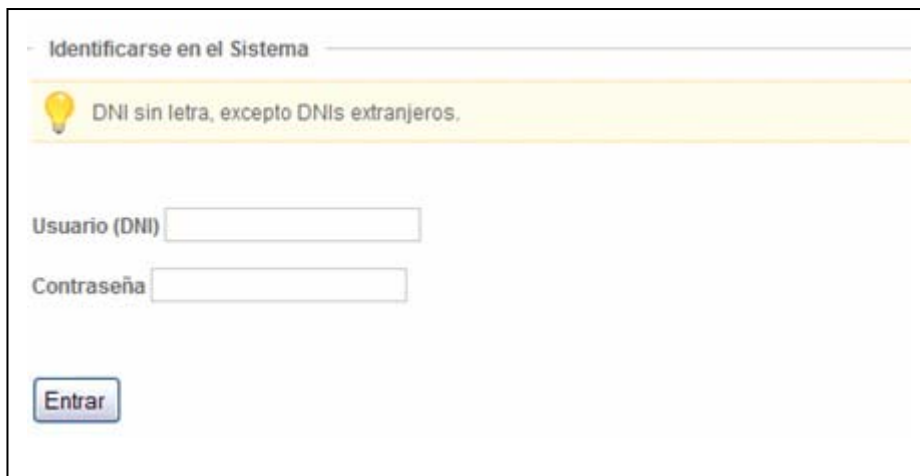


Al entrar en el menú **Matriculación** puedes estar en tres situaciones

- a) No te has registrado nunca como usuario en www.cursosparaoposiciones.es. Si es así debes registrarte como usuario antes de poder matricularte (Sigue las

indicaciones que te indica el último punto de este manual “**Registrarse en www.cursosparaoposiciones.es**”)

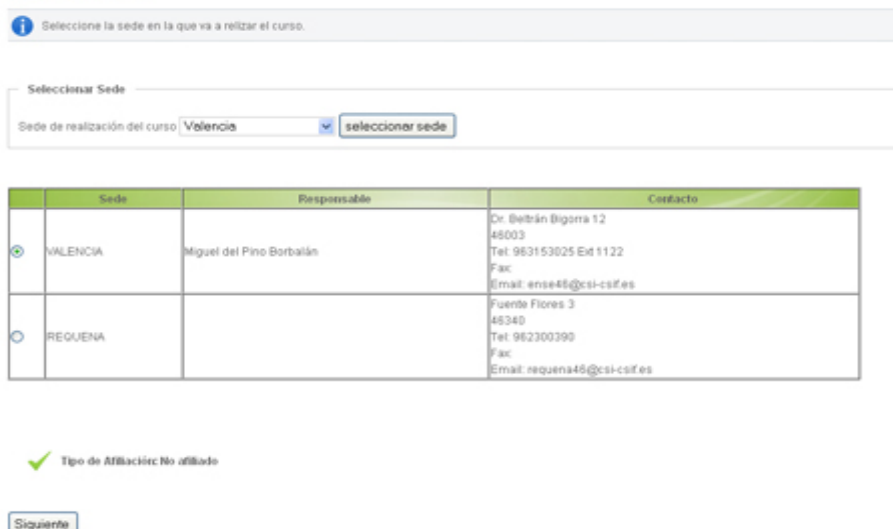
- b) Estás registrado en la plataforma pero no te has identificado todavía. Si es así aparecerá una pantalla en la que se te pedirá que te identifiques. Rellena el DNI (sin letra) y tu clave. Luego pulsa **Entrar** para identificarte.



- c) Estés registrado y ya te hayas identificado como usuario. En ese caso pasarás directamente a la primera pantalla de matriculación como se indica en el siguiente punto

3. Una vez identificado en la plataforma podrás acceder a las pantallas de matriculación. En primer lugar se nos pedirá la provincia de realización del curso que seleccionaremos del menú desplegable “**Sede de realización del curso**”. Al pulsar en el botón “**Seleccionar sede**”, aparecerán debajo las sedes pertenecientes a la provincia escogida (en caso haber más de una), de manera que deberás seleccionar también la sede en la que quieras matricularte.

Matrícula



	Sede	Responsable	Contacto
+	VALENCIA	Miguel del Pino Borbalán	Dr. Beltrán Bigorra 12 46003 Tel: 963153025 Edif 1122 Fac: Email: ense46@csi-csif.es
-	REQUENA		Fuente Flores 3 46340 Tel: 962300390 Fac: Email: requena46@csi-csif.es

4. Al pulsar en el botón “**Siguiente**” accederás a un nuevo formulario que te permitirá escoger los cursos que desees. En la parte de arriba, selecciona las **horas**, el **tipo** y el **formato** del curso (cuadro en verde), y pulsa el botón “**actualizar info**” (cuadro en rojo, paso 2). Esta acción hará que los cursos, situados en el menú desplegable (cuadro azul), se actualicen.

Cursos

i Seleccione las horas, el tipo y el formato de curso para ver los cursos disponibles en la lista Cursos mediante el botón "actualizar info". Para ver información específica de un curso pulse de nuevo el botón "actualizar info" para ver más información sobre el curso.

Cursos

Horas: - Tipo: - Formato: **Paso 1**

CURSOS DE 101 HORAS - NO HOMOLOGADOS - ON-LINE:
 Paso 3

Paso 2
Paso 4

Ahora selecciona en este menú desplegable, el curso que te interese (cuadro azul, paso 3) y pulsa de nuevo en **actualizar info** (paso 4, cuadro en rosa), de modo que en la parte inferior se mostrará la información relativa al curso y a continuación las diferentes convocatorias a las que te puedes apuntar mediante los botones "añadir", teniendo en cuenta:

- No es posible apuntarse a más de una convocatoria por curso.
- Si quieres hacer más de un curso en la misma convocatoria o que coincidan en la fecha de realización, es necesario que lo consultes en tu sede antes de pagar la matrícula.

HO101001 APLICACIONES DE INTERNET EN EL AULA

En los últimos años hemos vivido la revolución generada por la aparición de múltiples tecnologías, entre las que destaca el ordenador y los dispositivos relacionados con él que permiten en conjunto realizar el manejo de la información de forma automatizada. Esta concepción es justo la que define el campo de ... [+ info]

Precio: 130 euros Verifique las fechas de realización del curso y pulse el botón "añadir" para insertar el curso en el carrito de compra.

MES Y AÑO	TIPO	FECHA TOPE INSCRIPCIÓN	INICIO	FINAL	
Octubre 2009	"101 horas - Convocatoria única"	25-09-2009	01-10-2009	30-10-2009	<input type="button" value="añadir"/>
Noviembre 2009	"101 horas - Convocatoria única"	26-10-2009	01-11-2009	30-11-2009	<input type="button" value="añadir"/>
Diciembre 2009	"101 horas - Convocatoria única"	25-11-2009	01-12-2009	30-12-2009	<input type="button" value="añadir"/>
Enero 2010	"101 horas - Convocatoria única"	18-12-2009	01-01-2010	30-01-2010	<input type="button" value="añadir"/>
Febrero 2010	"101 horas - Convocatoria única"	25-01-2010	01-02-2010	28-02-2010	<input type="button" value="añadir"/>
Marzo 2010	"101 horas - Convocatoria única"	25-02-2010	01-03-2010	30-03-2010	<input type="button" value="añadir"/>
Abril 2010	"101 horas - Convocatoria única"	25-03-2010	01-04-2010	30-04-2010	<input type="button" value="añadir"/>
Mayo 2010	"101 horas - Convocatoria única"	26-04-2010	01-05-2010	30-05-2010	<input type="button" value="añadir"/>
Junio 2010	"101 horas - Convocatoria única"	25-05-2010	01-06-2010	30-06-2010	<input type="button" value="añadir"/>
Julio 2010	"101 horas - Convocatoria única"	25-06-2010	01-07-2010	30-07-2010	<input type="button" value="añadir"/>
Agosto 2010	"101 horas - Convocatoria única"	25-06-2010	01-08-2010	30-08-2010	<input type="button" value="añadir"/>

CARRITO DE COMPRA: Listado de cursos en los que se va a matricular.

CURSO	CONVOCATORIA	INICIO	FINAL	
HO101001 APLICACIONES DE INTERNET EN EL AULA	«Octubre 2009»	01-10-2009	30-10-2009	<input type="button" value="eliminar"/>

5. Pulsa en "Siguiente". Comprueba tus datos y pulsa en "Confirmar" para finalizar la solicitud o en "cambiar mis datos"

Datos Personales

- Nombre: Nómbrè Apéllidó1 Apéllidó2
- DNI: 12345678
- Domicilio: Dirección
- Localidad: Localidad
- CP: 12345
- Provincia: Almería
- Email: 12345678@techtraining.es
- Teléfono Fijo: 978123456
- Móvil:
- Provincia Afiliación: Almería
- Tipo Afiliación: Afiliado más de 10 años

[cambiar mis datos](#)

Los cursos listados abajo son en los que se va a matricular, todavía puede realizar cambios pulsando el botón "Anterior" de la parte inferior de la pantalla.

Cursos

✓ Sede de los cursos: TERUEL

CURSO	CONVOCATORIA	FORMATO	TIPO	PRECIO
HO101001 APLICACIONES DE INTERNET EN EL AULA	«Octubre 2009»	on-line	Homologado	80 euros
PRECIO TOTAL				80 euros

[Anterior](#) [Confirmar](#)

6. Una vez hecho esto, el navegador te conducirá a una nueva página en la que podrás descargar los PDFs de las solicitudes para imprimirlos. Lee las indicaciones que hay en la misma página para hacer la matrícula efectiva en los cursos seleccionados.

Comprobantes Cursos

Puedes ver o imprimir más tarde los PDFs de las solicitudes de las matrículas en la sección "Solicitudes en plazo".

1. HO101001 APLICACIONES DE INTERNET EN EL AULA (comprobante pago)

Para hacer la matrícula efectiva en los cursos seleccionados debe:

- ✓ Imprimir la solicitud de matrícula para cada curso seleccionado (icono PDF)
- ✓ Realizar el pago del importe de cada curso (instrucciones detalladas en la solicitud)
- ✓ Entregar en la sede la solicitud y el comprobante de pago

Proceso para registrarse como usuario en la plataforma

Si no te has registrado como usuario en la plataforma, no podrás acceder a los servicios que ésta proporciona. Para registrarte tienes que seguir los siguientes pasos.

1. Para poderte registrar, debes **introducir la dirección** de nuestra página Web en tu navegador y acceder a ella. También puedes acceder haciendo clic en el siguiente enlace: <http://www.cursosparaoposiciones.es>



2. Haz clic en "entrar" (se encuentra en la esquina superior derecha de la pantalla).



En la pantalla que aparecerá, haz clic en **Nuevo usuario**.

Identificarse en el Sistema

 DNI sin letra, excepto DNIs extranjeros.

Usuario (DNI)


Contraseña

Nuevo Usuario 

Contraseña Olvidada 

3. Rellena las fichas de registro de Usuario

Registro de Usuario

 Date de alta como usuario para poder realizar matriculaciones online y acceder a tus cursos.
Los campos marcados con un asterisco (*) son obligatorios.

Usuario y Contraseña

 DNI sin letra, excepto DNIs extranjeros.

Usuario (DNI) *

Contraseña * - Repetir Contraseña *

Datos Personales

Letra del DNI *

Nombre *

Primer Apellido *

Segundo Apellido *

Dirección *


En esta pantalla deberemos rellenar todos aquellos campos que están marcados con asterisco (obligatorios) y además al menos el teléfono fijo o el teléfono móvil. Cuando acabes de rellenar los datos pulsa en **Guardar Usuario** y estarás registrado en la plataforma.

Datos Afiliación

Afiliado más de 10 años Afiliado menos de 10 años No afiliado

Sede de Afiliación

Código de verificación:



Escriba los caracteres de la imagen superior: